

SCARAB MERLIN



CARACTERISTICAS DE LA MERLIN

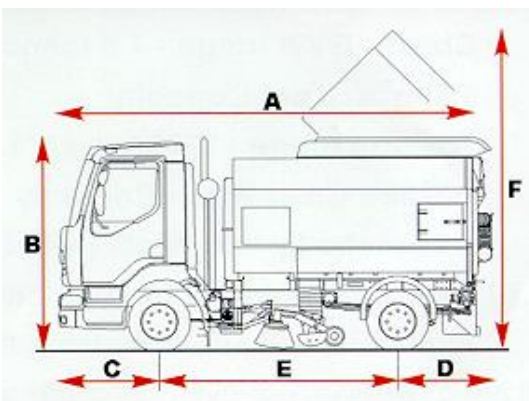
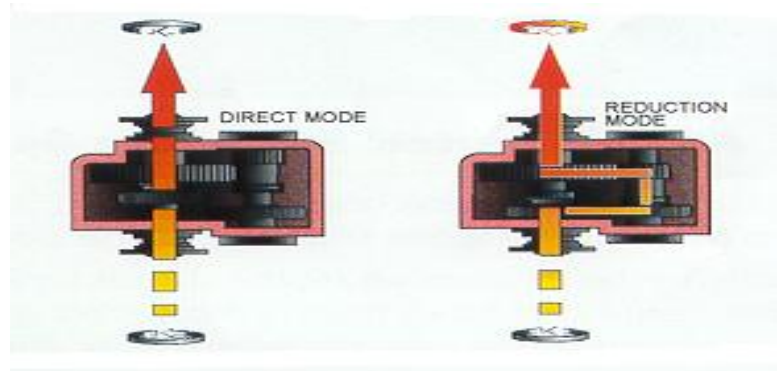
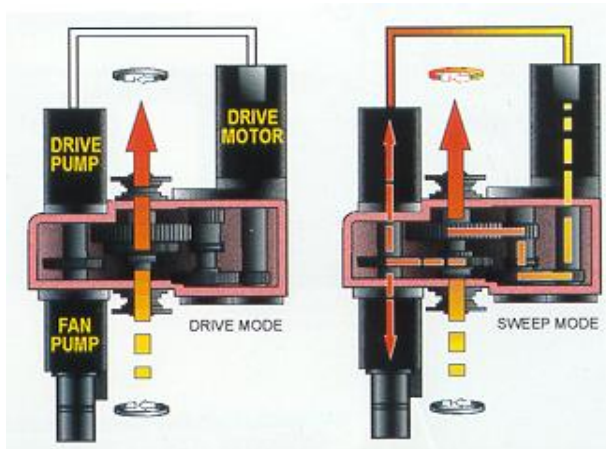
- ❑ Respetuosa con el medioambiente.
Energía procedente del motor simple dando unas emisiones de gas reducidas y consumo de combustible bajo, con menor mantenimiento. Funcionamiento silencioso en áreas suburbanas. Más distribución aún de la carga útil.
- ❑ Alto rendimiento de aspiración con una succión de elevación de presión de alto volumen procedente de un ventilador de gran diámetro, lo que permite un impresionante manejo de la basura mientras que minimiza el desgaste por abrasión. La relocalización de la carcasa del ventilador ayuda mucho a un funcionamiento y mantenimiento más eficiente.
- ❑ Alto índice de carga útil.
Superior peso y volumen de carga útil para cualquier tipo de chasis proporcionado, maximizando la eficiencia de las horas de barrido mientras minimiza el tiempo de volteo y costes.
- ❑ Nueva configuración de la tolva.
Un diseño completamente nuevo de la tolva, fabricada enteramente en acero inoxidable, asegura una larga vida de trabajo libre de corrosión. La relocalización de las pantallas filtrantes y el ventilador de succión dentro de este nuevo diseño, facilita enormemente el uso y mantenimiento.

OPCIONES DE LA MERLIN

- ❑ Barrido dual incluyendo barrido de doble ancho completo.
- ❑ Cámara(s) de vídeo laterales y traseras.
- ❑ Pistola de agua a alta presión.
- ❑ Bomba de agua de calle de alta presión y volumen.
- ❑ Capacidad para barrer y lavar simultáneamente.
- ❑ Sistemas de detergente y herbicida.
- ❑ Facilidad para doble barrido (todos los cepillos y tobera).
- ❑ Lubricación centralizada y automática.
- ❑ Brazo giratorio extensible trasero con autobloqueo.
- ❑ Medidas adicionales supresoras de polvo.

MERLIN HIDROSTATICO

Barrido con pedal sencillo sin embrague para un estupendo control de velocidad lenta hacia adelante, atrás y frenada. Los beneficios claves incluyen, embrague muy reducido/desgaste de la transmisión y fatiga del operario. Vuelta al modo directo para una conducción normal con pulsar un interruptor.



PRINCIPALES DIMENSIONES DE LA MERLIN

ANCHOS DE BARRIDO

Aspiración solo tobera	740 mm
Aspiración tobera y cepillo lateral	1060 mm
Aspiración tobera y cepillos barredores lateral y central	2000 mm
Doble barrido – Todos los cepillos y toberas	2950 mm

DIMENSIONES NORMALES (Dependiendo del chasis)

Largo total	A	5500 mm
Altura total	B	2980 mm
Saliente delantero	C	1240 mm
Saliente trasero	C	1350 mm
Distancia entre ejes	E	3000 mm
Altura total en descarga	F	4180 mm
Ancho total		2220 mm

CTRA. NAC. 340 – Km. 445 – ROTONDA CUESTA DE LOS CALLEJONES – 04009 ALMERIA –
 TEL: 950 625060 – FAX: 950 624003 – e-mail: comercial@piquersa.es - www.piquersa.es
 Delegación Centro Telf: 91 8702559 Fax: 91 8711306. Delegación Norte Telf: 93 8904626 Fax: 93 8903128.
 Delegación Levante Telf:961470557 Fax: 961470431