

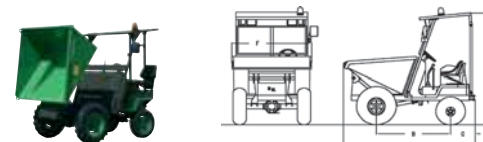
SERIE 1750

PIQUERSA

Motor Diesel - Moteur Diesel	LOMBARDINI 9LD			
Potencia - Puissance	19 CV			
Nº Cilindros - Nº cylindres	2			
Refrigeración - Refroidissement	Aire - Air			
Transmisión - Transmission	Delantera Mediante Cardan - Avant, par cardan			
Caja de Cambios - Boîte vitesses	4+4 velocidades con inversor. 4+4 vitesses avec inverseur			
Frenos - Freins	Hidráulicos 4 ruedas. Hydrauliques 4 roues			
Embrague - Embragage	Monodisco en seco - Monodisque à sec			
Dirección - Direction	Hidráulica - Hydraulique			
Chasis - Châssis	De diseño isoeresistente en toda su longitud, calculado especialmente para soportar los esfuerzos de un dumper autocargable. Isorésistant sur toute sa longueur, conçu spécialement pour supporter les efforts d'un dumper autochargéable.			
Puesto de conducción - Poste de conduite	Ergonómico / Ajustable. Ergonomique / Adaptable			
Ruedas - Roues				
Delanteras - Avant	27 x 8,50 - 15"			
Traseras - Arrière	165 / 80 R13			
Radio de Giro Exterior - Rayon Braquage Ext.	380 cm.			
Depósitos - Réservoirs				
Aceite - Huile	26 L			
Combustible - Carburant	26 L			
Tolva - Benne	D-1750	D-1750-AC	D-1750-DA	D-1750-DG
Nivel de agua - Niveau d'eau	617 L	606 L	702 L	678 L
A ras - Au ras	908 L	887 L	1039 L	871 L
Carga Útil - Charge Utile	1.750 kg			
Carga máxima arrastre - Charge max. traction	D-1750	D-1750-AC	D-1750-DA	D-1750-DG
Sin frenos - Sans freins	600 kg	730 Kg	730 Kg	730 Kg
Con frenos - Avec freins	1.350 Kg	1.550 Kg	1.550 Kg	1.570 Kg
Peso en vacío - Poids à vide	D-1750: 1.295 kg D-1750-AC: 1.520 kg D-1750-DA: 1.520 kg D-1750-DG: 1.545 kg			
Mantenimiento - Entretien	La máquina ha sido proyectada de forma modular para reducir al máximo los gastos de mantenimiento y con tratamiento de materiales se han reducido los puntos de engrase y mantenimiento preventivo. La machine a été conçue de façon modulaire pour réduire au maximum les frais d'entretien. Le traitement des matériaux a permis de réduire les points de graissage et l'entretien préventif.			
Equipamiento - Equipement	Luz rotativa, cinturón de seguridad, arranque y parada eléctricos, retrovisor izquierdo y avisador acústico de marcha atrás. Gyrophare, ceinture de sécurité, démarrage et arrêt électriques, rétroviseur gauche, avertisseur acoustique de la marche arrière.			
Seguridad - Sécurité	Protección antivuelco / Toit de protection			
Opciones - Options	Parabrisas y limpiaparabrisas, instalación de luces, martillo hidráulico y doble asiento. Pare-brises, essuie-glaces, éclairage et signalisation, double siège, marteau hydraulique.			

D-1750

Descarga Hidráulica Frontal a 785 mm. Déversement Hydraulique Frontal à 785 mm



Pendiente Máx. Superable - Capacité Max. en monté: 45%

Dimensiones (mm) / Dimensions (mm)	
A 2.660	Longitud máxima / Longueur maximale
B 1.620	Distancia entre ejes / Empattement
C 500	Voladizo trasero / Porte à faux arrière
D 2.150	Altura máxima / Hauteur maximale
F 1.560	Anchura máxima / largeur maximale
Ancho Vía Anterior / Largeur voie avan: 1.305	
Ancho Vía Posterior / Largeur voie arrière: 1.080	

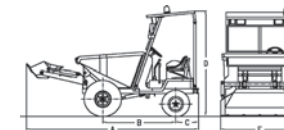
D-1750-AC

Dumper Autocargable. Dumper Autochargéable

Descarga Frontal a 785 mm. Déversement Frontal à 785 mm



Pendiente Máx. Superable - Capacité Max. en monté: 42%
Capacidad de cuchara - Capacité de la pelle: 160 L



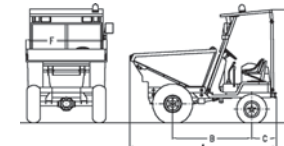
Dimensiones (mm) / Dimensions (mm)	
A 3.760	Longitud máxima / Longueur maximale
B 1.620	Distancia entre ejes / Empattement
C 500	Voladizo trasero / Porte à faux arrière
D 2.150	Altura máxima / Hauteur maximale
F 1.630	Anchura máxima / largeur maximale
Ancho Vía Anterior / Largeur voie avan: 1.305	
Ancho Vía Posterior / Largeur voie arrière: 1.080	

D-1750-DA

Dumper Descarga Altura a 1.710 mm. Dumper Déversement en hauteur à 1,710 mm



Pendiente Máx. Superable - Capacité Max. en monté: 41%



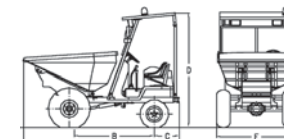
Dimensiones (mm) / Dimensions (mm)	
A 2.980	Longitud máxima / Longueur maximale
B 1.620	Distancia entre ejes / Empattement
C 500	Voladizo trasero / Porte à faux arrière
D 2.150	Altura máxima / Hauteur maximale
F 1.570	Anchura máxima / largeur maximale
Ancho Vía Anterior / Largeur voie avan: 1.305	
Ancho Vía Posterior / Largeur voie arrière: 1.080	

D-1750-DG

Dumper Descarga Giratoria a 785 mm. Dumper Déversement Giratoire à 785



Giro Tolva - Tour Benne: 180°. Ambas direcciones - À gauche et à droite
Pendiente Máx. Superable - Capacité Max. en monté: 41%



Dimensiones (mm) / Dimensions (mm)	
A 3.110	Longitud máxima / Longueur maximale
B 1.620	Distancia entre ejes / Empattement
C 500	Voladizo trasero / Porte à faux arrière
D 2.150	Altura máxima / Hauteur maximale
F 1.520	Anchura máxima / largeur maximale
Ancho Vía Anterior / Largeur voie avan: 1.305	
Ancho Vía Posterior / Largeur voie arrière: 1.080	