

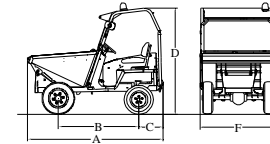
# SERIE 1750

# PIQUERSA

Motor diesel	KOHLER (Lombardini).
Potencia	15,5 CV
Nº Cilindros	2
Refrigeración	Líquida
Transmisión	Delantera mediante cardan .
Caja de cambios	4+4 velocidades con inversor.
Frenos	Hidráulicos a las ruedas delanteras.
Embrague	Monodisco en seco.
Dirección	Hidráulica
Chasis	De diseño iso-resistente en toda su longitud, calculado especialmente para soportar los esfuerzos de un dumper autocargable.
Puesto de conducción	Ergonómico / Ajustable.
Ruedas	
Delanteras	27 x 8,50 - 15"
Traseras	165 / 80 R13
Radio de giro exterior	390 cm.
Depósitos	
Aceite	34 L
Combustible	28 L
Tolva	
Nivel de agua	D-1750      D-1750-AC      D-1750-DA      D-1750-DG      D-1750-AG
A ras	617 L      606 L      702 L      678 L      678 L
	908 L      887 L      1039 L      871 L      871 L
Carga útil	1.750 kg
Carga máxima arrastre (Gancho de remolque opcional)	
Sin frenos	D-1750      D-1750-AC      D-1750-DA      D-1750-DG      D-1750-AG
Con frenos	600 Kg      730 Kg      730 Kg      730 Kg      730 Kg
	1.350 Kg      1.550 Kg      1.550 Kg      1.570 Kg      1.570 Kg
Peso en vacío	1.325 kg      1.530 Kg.      1.525 kg      1.545 Kg.      -
Mantenimiento	La máquina ha sido proyectada de forma modular para reducir al máximo los gastos de mantenimiento y con tratamiento de materiales se han reducido los puntos de engrase y mantenimiento preventivo.
Equipamiento	Luz rotativa, cinturón de seguridad, arranque y parada eléctricos, retrovisor izquierdo y avisador acústico de marcha atrás. Acelerador manual.
Seguridad	Protección antivuelco.
Opciones	Parabrisas y limpiaparabrisas, instalación de luces homologadas, martillo hidráulico, doble asiento y cinturón de seguridad con micro. Porta contenedor (Sólo Versión D-1750).
Fase emisiones motor	Stage V
Velocidad máxima	21 Km/h

## D-1750

Descarga frontal a 785mm.



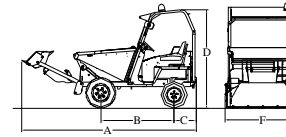
Dimensiones (mm)

A – 2.780 Longitud máxima  
B – 1.675 Distancia entre ejes  
C – 500 Voladizo trasero  
D – 2.230 Altura máxima /  
F – 1.660 Anchura máxima  
Ancho vía anterior: 1.305  
Ancho vía posterior: 1.280

Pendiente máxima superable: 38%

## D-1750-AC

Dumper autocargable descarga frontal a 785 mm.



Dimensiones (mm)

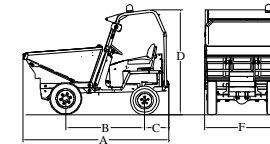
A – 3.890 Longitud máxima  
B – 1.675 Distancia entre ejes  
C – 500 Voladizo trasero  
D – 2.230 Altura máxima  
F – 1.660 Anchura máxima  
Ancho vía anterior: 1.305  
Ancho vía posterior: 1.280

Pendiente máxima superable: 35,5%

Capacidad de cuchara: 160 L

## D-1750-DA

Dumper descarga altura a 1.710 mm.



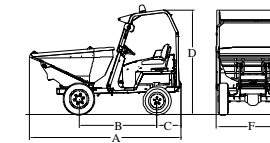
Dimensiones (mm)

A – 3.030 Longitud máxima  
B – 1.675 Distancia entre ejes  
C – 500 Voladizo trasero  
D – 2.230 Altura máxima  
F – 1.660 Anchura máxima  
Ancho vía anterior: 1.305  
Ancho vía posterior: 1.280

Pendiente máxima superable: 35,5%

## D-1750-DG

Dumper descarga giratoria a 785 mm.

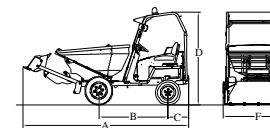


Dimensiones (mm)

A – 3.160 Longitud máxima  
B – 1.675 Distancia entre ejes  
C – 500 Voladizo trasero  
D – 2.230 Altura máxima  
F – 1.660 Anchura máxima  
Ancho vía anterior: 1.305  
Ancho vía posterior: 1.280

Giro tolva ambas direcciones: 180° / Pendiente máxima superable: 35%

## D-1750-AG



Dimensiones (mm)

A – 3.890 Longitud máxima  
B – 1.675 Distancia entre ejes  
C – 500 Voladizo trasero  
D – 2.230 Altura máxima  
F – 1.660 Anchura máxima  
Ancho vía anterior: 1.305  
Ancho vía posterior: 1.280

Giro tolva ambas direcciones: 180° / Pendiente máxima superable: 33%