

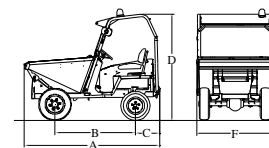
SERIE 1750T4

PIQUERSA

Motor diesel	KOHLER KDW 1003 (Lombardini)				
Potencia	24,5 CV				
Nº Cilindros	3				
Refrigeración	Líquida				
Transmisión	Delantera mediante cardan .				
Caja de cambios	4+4 velocidades con inversor.				
Frenos	Hidráulicos a las 4 ruedas.				
Embrague	Monodisco en seco.				
Dirección	Hidráulica.				
Chasis	De diseño iso-resistente en toda su longitud, calculado especialmente para soportar los esfuerzos de un dumper autocargable.				
Puesto de conducción	Ergonómico / Ajustable.				
Ruedas					
Delanteras	27 x 8,50 - 15"				
Traseras	27 x 8,50 - 15"				
Radio de giro ext.	380 cm.				
Depósitos					
Aceite	34 L				
Combustible	28 L				
Tolva	D-1750T4	D-1750T4-AC	D-1750T4-DA	D-1750T4-DG	D-1750T4-AG
Nivel de agua	617 L	606 L	702 L	678 L	678 L
A ras	908 L	887 L	1039 L	871 L	871 L
Carga útil	1.750 kg				
Carga máxima arrastre	D-1750T4	D-1750T4-AC	D-1750T4-DA	D-1750T4-DG	D-1750T4-AG
(Gancho de remolque opcional)	600 Kg	730 Kg	730 Kg	730 Kg	730 Kg
Con frenos	1.350 Kg	1.550 Kg	1.550 Kg	1.570 Kg	1.570 Kg
Peso en vacío	1.325 kg	1.530 Kg.	1.525 kg	1.545 Kg.	
Mantenimiento	La máquina ha sido proyectada de forma modular para reducir al máximo los gastos de mantenimiento y con tratamiento de materiales se han reducido los puntos.				
Equipamiento	Luz rotativa, cinturón de seguridad, arranque y parada eléctricos retrovisor izquierdo y avisador acústico de marcha atrás.				
Seguridad	Protección antivuelco / techo protector.				
Opciones	Parabrisas y limpiaparabrisas, instalación de luces homologadas, martillo hidráulico, doble asiento y cinturón de seguridad con micro.				
Fase emisiones motor	Stage V				
Velocidad máxima	20 Km/h				

D-1750T4

Descarga hidráulica frontal a 785mm.



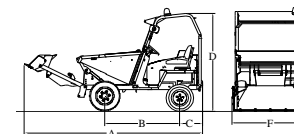
Dimensiones (mm)

A – 2.780 Longitud máxima
B – 1.670 Distancia entre ejes
C – 530 Voladizo trasero
D – 2.230 Altura máxima
F – 1.660 Anchura máxima
Ancho vía anterior: 1.240
Ancho vía posterior: 1.240

Pendiente máxima superable: 55%

D-1750T4-AC

Dumper Autocargable descarga frontal a 785 mm .



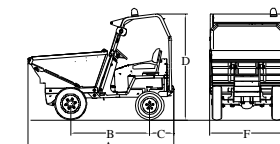
Dimensiones (mm)

A – 3.890 Longitud máxima
B – 1.670 Distancia entre ejes
C – 530 Voladizo trasero
D – 2.230 Altura máxima
F – 1.660 Anchura máxima
Ancho vía anterior: 1.240
Ancho vía posterior: 1.240

Pendiente máxima superable: 51% - Capacidad de cuchara: 160 L

D-1750T4-DA

Dumper descarga altura a 1.710 mm.



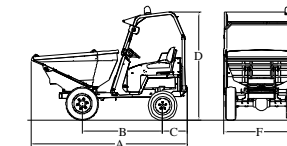
Dimensiones (mm)

A – 2.950 Longitud máxima
B – 1.670 Distancia entre ejes
C – 530 Voladizo trasero
D – 2.230 Altura máxima
F – 1.660 Anchura máxima
Ancho vía anterior: 1.240
Ancho vía posterior: 1.240

Pendiente máxima superable: 51%

D-1750T4-DG

Dumper descarga giratoria a 785 mm.



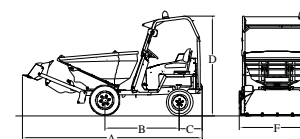
Dimensiones (mm)

A – 2.880 Longitud máxima
B – 1.670 Distancia entre ejes
C – 530 Voladizo trasero
D – 2.230 Altura máxima
F – 1.660 Anchura máxima
Ancho vía anterior: 1.240
Ancho vía posterior: 1.240

Giro tolva ambas direcciones: 180° / Pendiente máxima superable: 51%

D-1750T4-AG

Dumper descarga giratoria a 785 mm.



Dimensiones (mm)

A – 3.890 Longitud máxima
B – 1.670 Distancia entre ejes
C – 530 Voladizo trasero
D – 2.230 Altura máxima
F – 1.660 Anchura máxima
Ancho vía anterior: 1.240
Ancho vía posterior: 1.240

Giro tolva ambas direcciones: 180° / Pendiente máxima superable: 49%