

SERIE 2500

PIQUERSA

Motor diesel	KOHLER (Lombardini)
Potencia	25,5 CV
Nº Cilindros	4
Refrigeración	Líquida
Transmisión	Tracción 4 ruedas mediante cardan.
Caja de cambios	4+4 velocidades con inversor.
Frenos	Hidráulicos.
Embrague	Monodisco en seco.

Dirección	Hidráulica.
-----------	-------------

Chasis	De diseño isoresistente en toda su longitud, calculado especialmente para soportar los esfuerzos de un dumper autocargable.
--------	---

Puesto de conducción	Ergonómico / Ajustable.
----------------------	-------------------------

Ruedas	
Delanteras	10,0 / 75 – 15,3
Traseras	10,0 / 75 – 15,3

Radio de giro exterior	375 cm.
------------------------	---------

Depósitos	
Aceite	26 L
Combustible	32 L

Tolva	D-2500	D-2500-AC	D-2500-DG	D-2500-AG
Nivel de agua	920 L	910 L	950 L	950 L
A ras	1.310 L	1.273 L	1.130 L	1.130 L

Carga útil	2.500 kg
------------	----------

Carga máxima arrastre	D-2500	D-2500-AC	D-2500-DG	D-2500-AG
Sin frenos	850 kg	1.000 Kg	1.000 Kg	1.500 Kg
Con frenos	1.800 Kg	2.100 Kg	2.100 Kg	2.500 Kg

Peso en vacío	D-2500	D-2500-AC	D-2500-DG	D-2500-AG
	1.680 Kg	2.045 Kg	2.000 Kg	2.375 Kg

Mantenimiento	La máquina ha sido proyectada de forma modular para reducir al máximo los gastos de mantenimiento y con tratamiento de materiales se han reducido los puntos de engrase y mantenimiento preventivo.
---------------	---

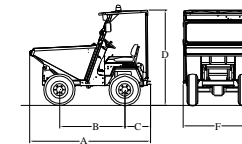
Equipamiento	Luz rotativa, cinturón de seguridad, arranque y parada eléctricos, retrovisor izquierdo y avisador acústico de marcha atrás.
--------------	--

Seguridad	Protección antivuelco / techo protector.
-----------	--

Opciones	Parabrisas y limpiaparabrisas, luces homologadas, martillo hidráulico, doble asiento y freno a las cuatro ruedas. Retroexcavadora*. Mástil carretilla*. Cabina cerrada, AC/ calefacción. Gancho. Remolque. * Sólo para versiones con pala autocargable.
----------	--

D-2500

Descarga frontal a 650mm .



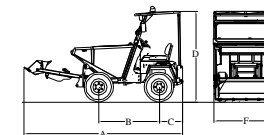
Dimensiones (mm)

A – 2.980 Longitud máxima
B – 1.600 Distancia entre ejes
C – 630 Voladizo trasero
D – 2.320 Altura máxima
F – 1.730 Anchura máxima
Ancho vía anterior: 1.240
Ancho vía posterior: 1.240

Pendiente máxima superable: 51%

D-2500-AC

Dumper autocargable descarga frontal a 650 mm.



Dimensiones (mm)

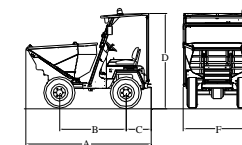
A – 4.120 Longitud máxima
B – 1.600 Distancia entre ejes
C – 630 Voladizo trasero
D – 2.320 Altura máxima
F – 1.740 Anchura máxima
Ancho vía anterior: 1.240
Ancho vía posterior: 1.240

Pendiente máxima superable: 48%

Capacidad de cuchara: 160 L

D-2500-DG

Dumper Descarga Giratoria a 1.247 mm.



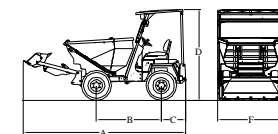
Dimensiones (mm)

A – 3.100 Longitud máxima
B – 1.620 Distancia entre ejes
C – 630 Voladizo trasero
D – 2.320 Altura máxima
F – 1.730 Anchura máxima
Ancho vía anterior: 1.240
Ancho vía posterior: 1.240

Pendiente máxima superable: 48% / Giro tolva ambas direcciones: 180°.

D-2500-AG

Dumper autocargable giratorio a 1.247 mm.



Dimensiones (mm)

A – 4.250 Longitud máxima /
B – 1.670 Distancia entre ejes
C – 630 Voladizo trasero
D – 2.320 Altura máxima
F – 1.740 Anchura máxima
Ancho vía anterior: 1.240
Ancho vía posterior: 1.240

Pendiente máxima superable: 45% / Giro tolva ambas direcciones: 180°.

Capacidad de cuchara : 160 L