

DUMPER SÉRIE 1500H



PIQUERSA

Diesel Engine	KOHLER
Puissance	25,5 CV
N° cylindres	4
Refroidissement	Liquide
Normes d'émissions	Stage V

Transmission	Hydrostatique 4x4 à travers moteurs roue avec système antidérapage.
--------------	---

Freins	Service : Hydrostatique / Parking : Multidisque à bain d'huile, démarrage électrique
--------	--

Direction	Hydraulique
-----------	-------------

Châssis	Rigide
---------	--------

Siège conducteur	Anatomique, homologué, réglable en fonction du poids du conducteur et avec Ceinture de sécurité homologuée.
------------------	---

Roues	
Avant	11,0 / 65 - 12".
Arrière	11,0 / 65 - 12".

Rayon tournant extérieur	395 cm
--------------------------	--------

Réservoir	
Huile	34 L
Carburant	28 L

Benne	D-1500H	D-1500H-AC	D-1500H-DG	D-1500H-AG	D-1750H-DA
Niveau d'eau	617 L	606 L	678 L	678 L	702 L
Niveau	908 L	887 L	871 L	871 L	1.039 L

Capacité de charge	D-1500H	D-1500H-AC	D-1500H-DG	D-1500H-AG	D-1750H-DA
	1.500 Kg	1.500 Kg	1.500 Kg	1.500 Kg	1.750 Kg

Charge maximale de la remorque (Crochet optionnel)	D-1500H	D-1500H-AC	D-1500H-DG	D-1500H-AG	D-1750H-DA
Sans Freins	700 Kg	800 Kg	800 Kg	900 Kg	800 Kg
Avec Freins	1.450 Kg	1.600 Kg	1.600 Kg	1.800 Kg	1.600 Kg

Poids à vide	D-1500H	D-1500H-AC	D-1500H-DG	D-1500H-AG	D-1750H-DA
	1.460 Kg	1.680 Kg	1.695 Kg	1.915 Kg	1.680 Kg

Équipement	Joystick multifonction ergonomique. Gyrophare. Ceinture de sécurité. Démarrage et arrêt électriques. Rétroviseur gauche. Avertisseur acoustique de marche arrière.
------------	--

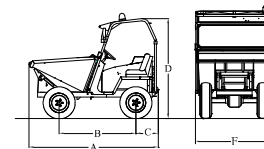
Sécurité	Protection anti-capotage / Toit protecteur du conducteur
----------	--

Options	Pare-brise frontal et essuie-glace. Feux homologués. Ceinture de sécurité avec micro Siège passager. Cabine fermée. Climatisation. Chauffage. Crochet. Arc de protection pliable. Roues 10.0/75-15.3". Chasse-neige.* Épandeur de sel.* Réservoir d'eau 350 Litres*. Kit d'eau haute pression. Kit de désinfection / fumigation.* (*Seulement pour le modèle autochargéable)
---------	---

Vitesse maximale	Roue standard : 20 Km/h – Roue optionnel : 22,5 Km/h
------------------	--

D-1500H

Dumper hydrostatique de déversement frontal à 798 mm



Dimensions (mm)

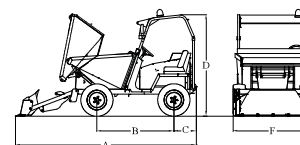
A – 2.785 Longueur maximale
B – 1.675 Empattement
C – 485 Extension arrière
D – 2.265 Hauteur maximale
F – 1.725 Largeur maximale

Largeur voie antérieur / postérieur: 1.470/1.370

Pente maximale: 47-43%* (* Avec roue optionnel: 10.0/75-15.3" 10 PR)

D-1500H-AC

Dumper hydrostatique autochargéable et déversement frontal à 798 mm



Dimensions (mm)

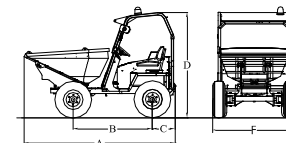
A – 3.890 Longueur maximale
B – 1.675 Empattement
C – 485 Extension arrière
D – 2.265 Hauteur maximale
F – 1.725 Largeur maximale

Largeur voie antérieur / postérieur: 1.470/1.370

Pente maximale: 45-41%* (*Avec roue optionnel: 10.0/75-15.3" 10 PR). Capacité de la pelle : 160 L

D-1500H-DG

Dumper hydrostatique avec déversement giratoire à 900 mm



Dimensions (mm)

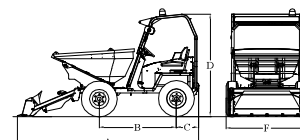
A – 3.120 Longueur maximale
B – 1.815 Empattement
C – 485 Extension arrière
D – 2.265 Hauteur maximale
F – 1.725 Largeur maximale

Largeur voie antérieur / postérieur: 1.470/1.370

Pente maximale: 45-41%* (*Avec roue optionnel: 10.0/75-15.3" 10 PR). Benne tournante à 180° sur les deux côtés

D-1500H-AG

Dumper hydrostatique autochargéable et déversement giratoire à 900 mm



Dimensions (mm)

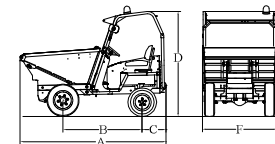
A – 3.890 Longueur maximale
B – 1.815 Empattement
C – 485 Extension arrière
D – 2.265 Hauteur maximale
F – 1.725 Largeur maximale

Largeur voie antérieur / postérieur: 1.470/1.370

Pente maximale: 47-41%* (*Avec roue optionnel: 10.0/75-15.3" 10 PR). Benne tournante à 180° sur les deux côtés
Capacité de la pelle: 160 L

D-1750H-DA

Dumper hydrostatique avec déversement en hauteur à 1.685 mm



Dimensions (mm)

A – 2.950 Longueur maximale
B – 1.675 Empattement
C – 485 Extension arrière
D – 2.265 Hauteur maximale
F – 1.725 Largeur maximale

Largeur voie antérieur / postérieur: 1.470/1.370

Pente maximale: 41.5-37%* (*Avec roue optionnel: 10.0/75-15.3" 10 PR)