

DUMPER SÉRIE 1750T4



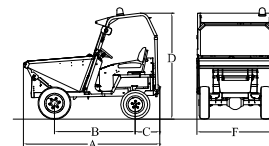
PIQUERSA

Moteur Diesel	KOHLER KDW 1003
Puissance	24,5 CV
N° cylindres	3
Refroidissement	Liquide
Normes d'émissions	Stage V

Transmission	Traction mécanique avant par Cardan				
Boîte à vitesses	4+4 vitesses avec inverseur				
Freins	Hydrauliques a las 4 Roues				
Embrayage	Mono-disque à sèche				
Direction	Hydraulique				
Châssis	Rigide				
Siège conducteur	Anatomique, homologué, réglable en fonction du poids du conducteur et avec Ceinture de sécurité homologuée.				
Roues					
Avant	27 x 8,50 - 15"				
Arrière	27 x 8,50 - 15"				
Rayon tournant extérieur	380 cm.				
Réservoir					
Huile	34 L				
Carburant	28 L				
Benne	D-1750T4	D-1750T4-AC	D-1750T4-DA	D-1750T4-DG	D-1750T4-AG
Niveau d'eau	617 L	606 L	702 L	678 L	678 L
Niveau	908 L	887 L	1.039 L	871 L	871 L
Capacité de charge	1.750 kg				
Charge maximale de la remorque (Crochet optionnel)	D-1750T4	D-1750T4-AC	D-1750T4-DA	D-1750T4-DG	D-1750T4-AG
Sans Freins	600 Kg	730 Kg	730 Kg	730 Kg	730 Kg
Avec Freins	1.350 Kg	1.550 Kg	1.550 Kg	1.570 Kg	1.570 Kg
Poids à vide	1.370 kg	1.615 Kg.	1.590 kg	1.610 Kg.	
Équipement	Gyrophare. Ceinture de sécurité. Démarrage et arrêt électriques. Rétroviseur arrière gauche. Avertisseur acoustique de marche arrière.				
Sécurité	Protection anti-capotage / Toit protecteur du conducteur				
Options	Pare-brise frontal et essuie-glace. Feux homologués. Marteau hydraulique. Siège passager. Ceinture de sécurité avec micro. Crochet. Arc de protection pliable. Kit de désinfection / fumigation. * Réservoir d'eau à l'arrière: 350L.* (*Seulement pour le modèle autochargéable)				
Vitesse maximale	20 Km/h				

D-1750T4

Dumper de déversement hydraulique frontal à 785 mm



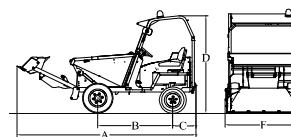
Dimensions (mm)

A – 2.780 Longueur maximale
B – 1.670 Empattement
C – 530 Extension arrière
D – 2.230 Hauteur maximale
F – 1.660 Largeur maximale
Largeur voie antérieur : 1.240
Largeur voie postérieur : 1.240

Pente maximale: 55%

D-1750T4-AC

Dumper autochargéable et déversement hydraulique frontal à 785 mm



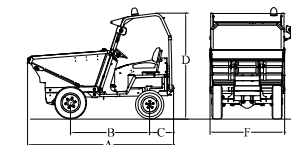
Dimensions (mm)

A – 3.890 Longueur maximale
B – 1.670 Empattement
C – 530 Extension arrière
D – 2.230 Hauteur maximale
F – 1.660 Largeur maximale
Largeur voie antérieur : 1.240
Largeur voie postérieur : 1.240

Pente maximale: 51%. Capacité de la pelle : 160 L

D-1750T4-DA

Dumper de déversement hydraulique en hauteur à 1.710 mm



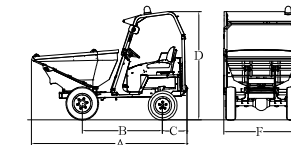
Dimensions (mm)

A – 2.950 Longueur maximale
B – 1.670 Empattement
C – 530 Extension arrière
D – 2.230 Hauteur maximale
F – 1.660 Largeur maximale
Largeur voie antérieur : 1.240
Largeur voie postérieur : 1.240

Pente maximale: 51%

D-1750T4-DG

Dumper de déversement hydraulique giratoire à 785 mm



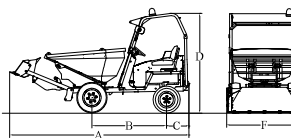
Dimensions (mm)

A – 2.880 Longueur maximale
B – 1.670 Empattement
C – 530 Extension arrière
D – 2.230 Hauteur maximale
F – 1.660 Largeur maximale
Largeur voie antérieur : 1.240
Largeur voie postérieur : 1.240

Pente maximale: 51%. Benne tournante à 180° sur les deux côtés

D-1750T4-AG

Dumper autochargéable et déversement hydraulique giratoire à 785 mm



Dimensions (mm)

A – 3.890 Longueur maximale
B – 1.670 Empattement
C – 530 Extension arrière
D – 2.230 Hauteur maximale
F – 1.660 Largeur maximale
Largeur voie antérieur : 1.240
Largeur voie postérieur : 1.240

Pente maximale: 49%. Benne tournante à 180° sur les deux côtés. Capacité de la pelle: 160 L